DOSSIER TECHNIQUE

CHEMISE

« LAURIE »

SOMMAIRE

Cahier des charges,

Fiche technique,

Nomenclature,

Gamme opératoire,

Fiche de contrôle.

CHEMISE « LAURIE »

EXTRAIT DU CAHIER DES CARGES :

FONCTION D'USAGE

Top classique mais revu et corrigé pour un style résolument actuel défini pour être porté sur une jupe ou un pantalon.

DESCRIPTIF :

Chemise cintrée

Devant :

Boutonnage simple milieu devant,
Poche plaquée poitrine côté gauche à personnaliser.

Dos :

Empiècement droit doublé se prolongeant sur le devant formant patte d'épaule.

Manches :

¾ montées,
Fente ourlée ouverture bas de manche,
Poignets arrondis.

Bas :

Forme liquette, arrondie sur les côtés.

GRADE DE QUALITE :

- Milieu de gamme : boutique.

TAILLES :

- 38, 40, 42, 44.

PIECES APPROVISIONNEES :

- 6 boutons,
- 1 étiquette de taille.

CONDITIONNEMENT :

- vêtement plié sous sachet individuel avec étiquette de vente.

CHEMISE « LAURIE »

FICHE TECHNIQUE DE DEFINITION

Matériel :

Machines employées :

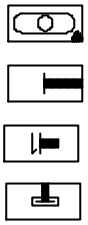

REGLAGE DE LA LONGUEUR DU POINT :

- **5pts/ 10 mm,**
- Fils poly-coton n°120, N°150,
- Aiguille n° 90.

CONTRAINTES TECHNIQUES :

- Raccord assemblage dessous de manche / côtés,
- Symétrie :
  - pointes de col,
  - poignets,
  - col / pied de col,
- Boutonnières devant horizontales.

VALEUR SURPIQURES :

- Pied de col, empiècement : **1mm,**
- Col, poignets **: 5mm.**

CONFORMITE DU PRODUIT : Tolérances :

- Endroit du surfil visible à l'intérieur du vêtement,	
- Symétrie poignets	**± 1mm,**
- Symétrie pointes du col	**± 1mm,**
- Symétrie pied de col / épaules	**± 2mm,**
- Symétrie des devants	**± 1mm,**
- Symétrie du col	**± 1mm**.
- Solidité fentes ouverture bas de manches	

CHEMISE « LAURIE »

- PIECES APPROVISIONNEES :

- 7 boutons ∅ 14.

ECHANTILLON

CODE D'ENTRETIEN

Composition :
Coloris :

20	Thermocollant dessus pied de col	1	non tissé	
19	Thermocollant dessus col	1		
18	Thermocollant poignet gauche	1		
17	Thermocollant poignet droit	1		
NOMENCLATURE THERMOCOLLANT				
16	Dessous pied de col	1		
15	Dessus pied de col	1		Plus grand
14	Dessous col	1		
13	Dessus col	1		Plus grand
12	Dessous poignet gauche	1		
11	Dessous poignet droit	1		
10	Dessus poignet gauche	1		Plus haut
9	Dessus poignet droit	1		Plus haut
8	Poche poitrine	1		
7	Manche gauche	1		
6	Manche droite	1		
5	Empiècement dos dessous	1		
4	Empiècement dos dessus	1		
3	Dos	1		
2	Devant gauche	1		
1	Devant droit	1		
Rp	**Désignation**	**Nb**	**Matière**	**Renseignements**
NOMENCLATURE VETEMENT				

Nom :	**Gamme opératoire**	Date :	1/4
Produit : **CHEMISE « LAURIE »**	Quantité : 1	Mode de lancement : - à l'unité	

Conditions technologiques							
Matière (s)	Machines et matériel						Outillage - Equipement
	Type						
	Type de points	301	504	304			
	Nbre de pts/cm	4					

N°	OPERATIONS	SCHEMAS- DIRECTIVES COMPLEMENTAIRES
1	Assembler : - empiècements / dos, - en insérant le dos entre les deux empiècements	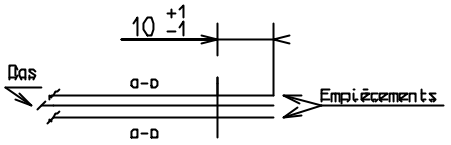
2	Repasser : - empiècement / dos.	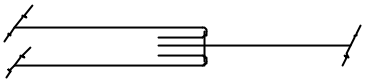
3	Surpiquer : - empiècement dos.	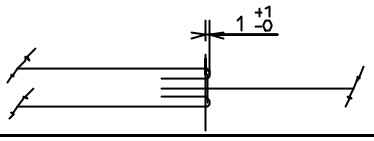
4	Surfiler : - parementure, - devant droit, devant gauche, endroit vers soi.	
5	Remplier - Repasser: - parementure, - devants droit et gauche, aux crans.	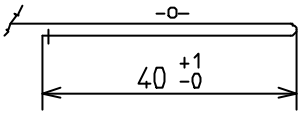
6	Assembler : - devants avec empiècement dessous, - côtés droit et gauche.	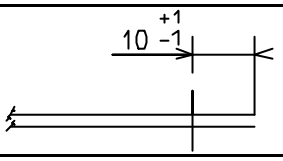
7	Assembler : - vêtement / empiècement dessus, - en repiquant dans l'assemblage précèdent.	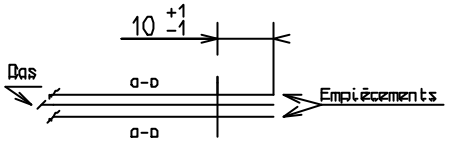
8	Repasser : - empiècement si nécessaire.	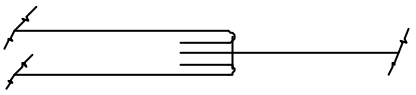
9 **9b**	Surpiquer : - empiècement, - côtés gauche et droit. **PLAQUER POCHE : réaliser la gamme**	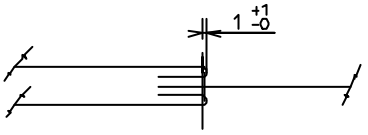
10	Assembler : - dessous pied de col / vêtement, - en insérant l'étiquette milieu dos, - en respectant les crans, - en laissant dépasser le pied de col à chaque extrémité	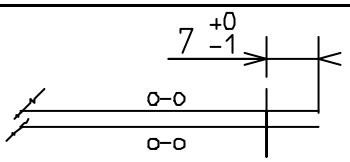 - de 5mm

Nom :	**Gamme opératoire**	Date :	2/4
Produit : **CHEMISE « LAURIE »**	Quantité : 1	Mode de lancement : - à l'unité	

N°	OPERATIONS	SCHEMAS- DIRECTIVES COMPLEMENTAIRES
11	Thermocoller : - dessus poignets, - dessus pied de col, - dessus de col, - à la thermocolleuse.	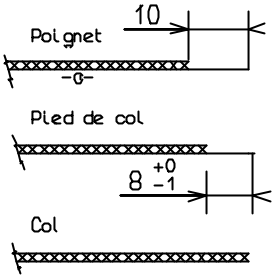
12	Remplier : - le dessus poignets, - le dessus pied de col, - en piquant ou en repassant selon le choix de l'élève.	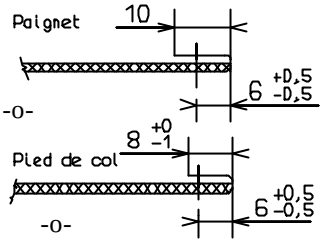
13	Coulisser : - col, - dessus contre griffe.	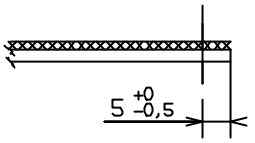
14	Retourner : - col , - en pliant l'angle.	
15	Ressortir angles - Repasser col.	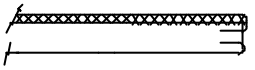
16	Surpiquer : - col, - dessous de col contre griffe - en prépiquant le bas.	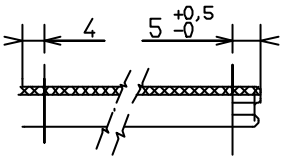
17	Prépiquer : - col sur pied de col, - pied de col contre griffe, - en respectant les crans.	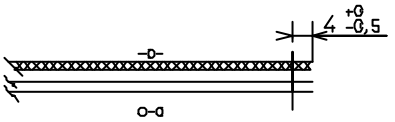
18	Coulisser : - pied de col, col sur dessous pied de col, - en respectant les crans.	- dessous pied de col vers soi, - idem n°13.
19	Retourner : - pied de col, - en contrôlant la symétrie et l'aplomb.	
20	Rabattre - Surpiquer: - pied de col.	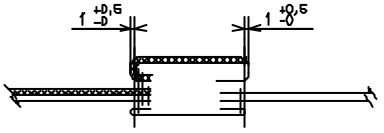

Nom :	**Gamme opératoire**	Date :	3/4
Produit : **CHEMISE « LAURIE »**	Quantité : 1	Mode de lancement : - à l'unité	

N°	OPERATIONS	SCHEMAS- DIRECTIVES COMPLEMENTAIRES
21	Ourler : - fente bas de manche (manches droite et gauche), - ourlet plus fin en arrivant au cran.	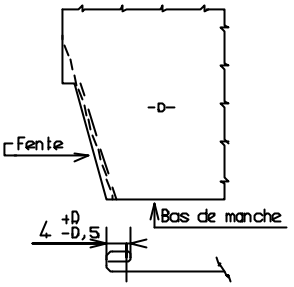
22	Assembler : - dessous poignet sur bas de manche, - -o- poignet / o-o manche, - en laissant dépasser le poignet à chaque extrémité.	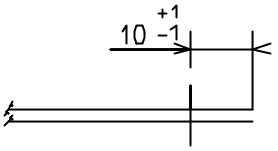
23	Contrôler longueur ouverture.	- par superposition. Longueur 83 mm - tol : -3
24	Coulisser - poignets.	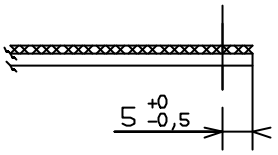
25	Retourner : - poignets.	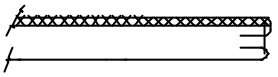
26	Rabattre - Surpiquer: - poignets.	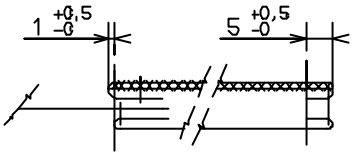
27	Assembler : - côtés vêtement, - dessous manches.	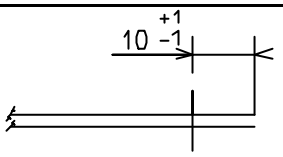 - en respectant la longueur ouverture
28	Surfiler : - ces assemblages, - devant (vêtement, manche) vers soi.	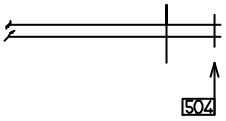
29	Repasser : - ces assemblages, - en couchant la couture vers dos.	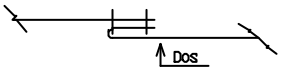
30	Assembler : - manches sur vêtement, - en respectant les crans.	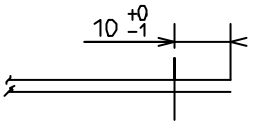
31	Surfiler : - les emmanchures, - manche vers soi.	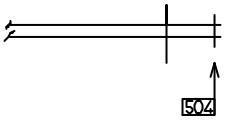

Nom :	**Gamme opératoire**	Date :	4/4
Produit : **CHEMISE « LAURIE »**		Quantité : 1	Mode de lancement : - à l'unité

N°	OPERATIONS	SCHEMAS- DIRECTIVES COMPLEMENTAIRES
32	Prendre en fourreau : - extrémités bas devants, - endroit / endroit.	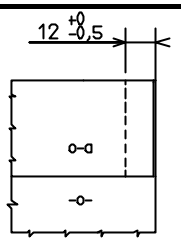
33	Retourner sur l'envers - ressortir angles - Contrôler hauteur des devants.	- par superposition
34	Ourler : - bas vêtement.	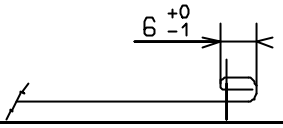
35	Pointer : - boutonnières.	
36	Exécuter : - boutonnières.	
37	Pointer - boutons.	
38	Coudre : - boutons.	
39	Contrôler - Couper fils - Repasser.	- plier sous sachet individuel.

POINTAGE :
- **BOUTONNIERES,**
- **BOUTONS.**

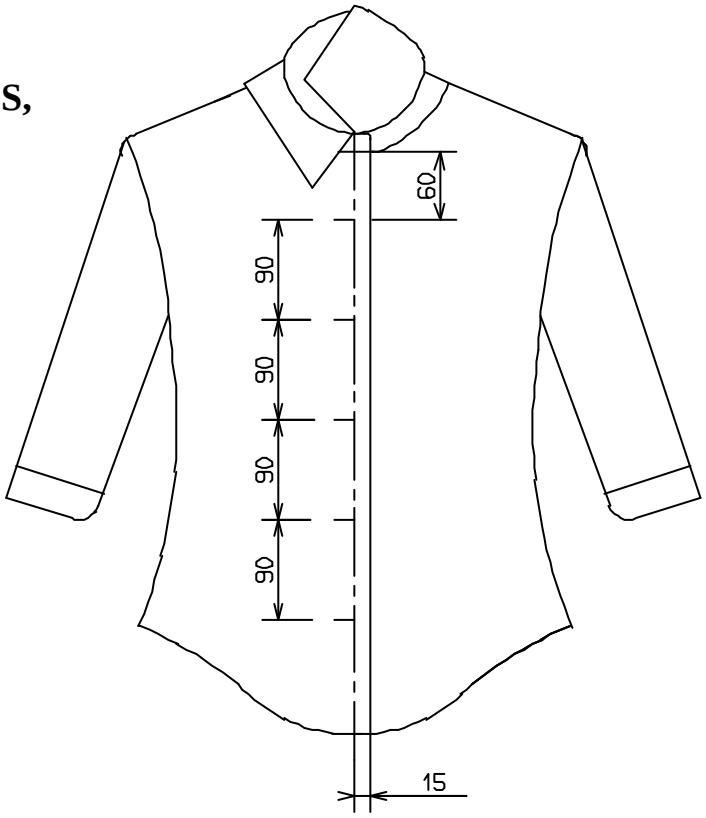

FICHE DE CONTROLE CHEMISE « LAURIE »

GRADE DE QUALITE : MILIEU DE GAMME

1ère choix : vendable , **2ème choix** : retouchable , **R** :refusé :

MOYENS	POINTS A CONTROLER	TOLERENCE	CHOIX		
			1er	2ème	R
	Aspect du point				
	- nouage correct .	**aucune**			
	Régularité des assemblages:				
	- empiècements dos, devants,	**±1**			
	- côtés,	**±1**			
	- montage col,	**-1**			
	- dessous de manches,	**±1**			
	- montage manches .	**-1**			
	Régularité du surfil :				
	- épaules,	**-o- visible**			
	- côtes,	**-o- visible**			
	- dessous de manches,	**-o- visible**			
VISUEL	- montage manches.	**-o- visible**			
	Solidité du surfil :				
	- épaules,	**aucune**			
	- côtes,	**aucune**			
	- dessous de manches,	**aucune**			
	- montage manches.	**aucune**			
	Régularité du coulissage:				
	- col..	**-0,5**			
	Régularité des surpiqûres:				
	- col,	**+0,5**			
	- pied de col,	**+0,5**			
	- rabattage col, propreté extrémités,	**+0,5**			
	- poignet,	**+0,5**			
	- rabattage poignet, propreté extrémités.	**+0,5**			
	Régularité des ourlets :				
	- fente,	**-0,5**			
	- bas.	**-1**			

MOYENS	POINTS A CONTROLER	TOLERENCE	CHOIX		
			1er	2ème	R
DIMENSIONNEL					
	Nombre de points				
	- 5pts / 10mm	**aucune**			
	Hauteur :				
	- poignets : 70mm,	**±2**			
	- fentes :83 mm.	**-3**			
	Valeur des assemblages :				
	- épaules : 10mm,	**±1**			
	- côtés : 10 mm,	**±1**			
	- emmanchures : 10mm,	**-1**			
	- montage col : 7 mm.	**-1**			
	Valeur du coulissage :				
	- col : 5 mm.	**-0,5**			
	Valeur des surpiqûres :				
	- col : 5mm,	**+0,5**			
	- pied de col : 1 mm,	**+0,5**			
	- rabattage col : 1mm,	**+0,5**			
	- poignets 5mm,	**+0,5**			
	- rabattage poignets : 1mm.	**+0,5**			
	Valeur des ourlets :				
	- fente : 4mm,	**-0,5**			
	- bas : 6 mm.	**-1**			
SYMETRIE : SUPERPOSITION					
	Montage col :				
	- c . épaules / pied de col / pointes col.	**±2**			
	Encolure :				
	- c . épaules / croisure.	**±2**			
	Hauteur :				
	- milieux devants,	**±1**			
	- ouverture fentes / poignets,	**±1**			
	- poche,	**±1**			
	- emplacement poche.	**±1**			